

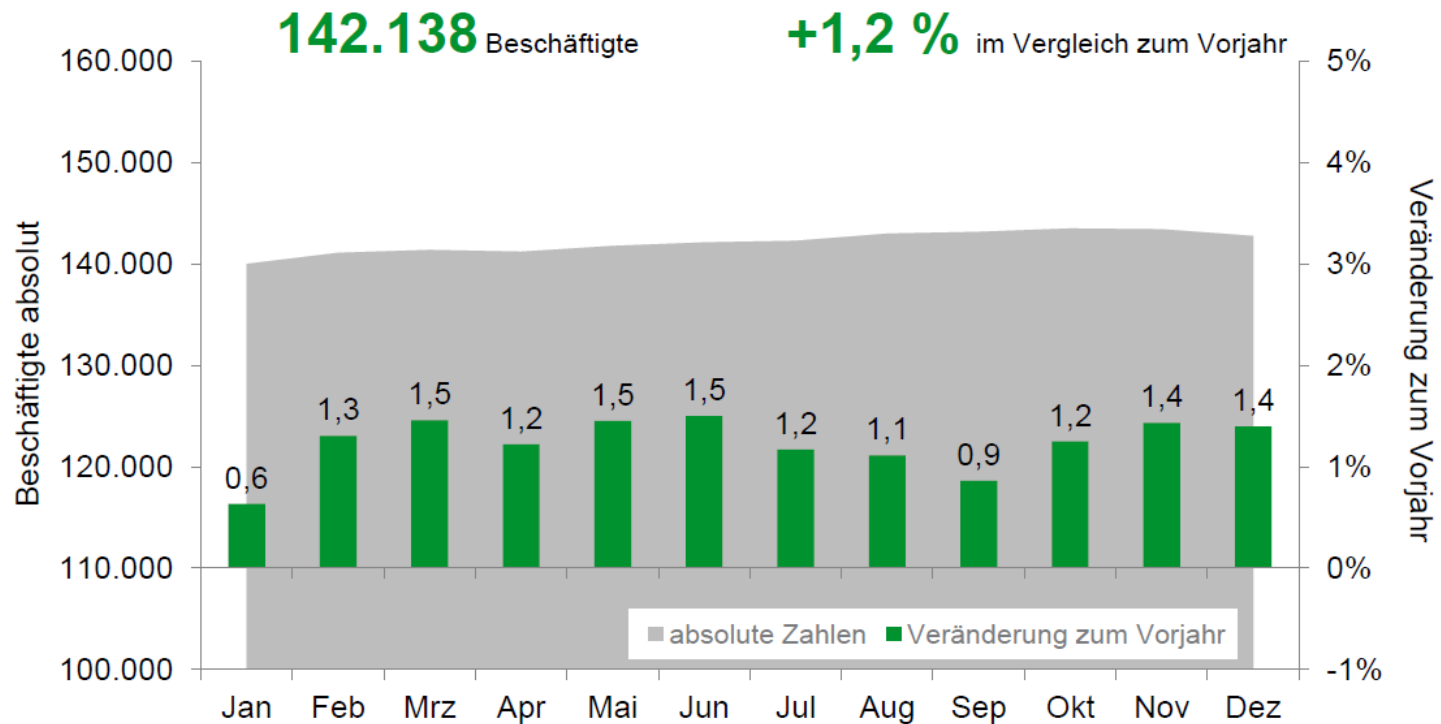
iGZ-Landeskongress Ost

10. Mai 2017

Welche Rahmenbedingungen braucht der
Wirtschaftsstandort Thüringen?

Stephan Fauth
Hauptgeschäftsführer
Verband der Wirtschaft Thüringens

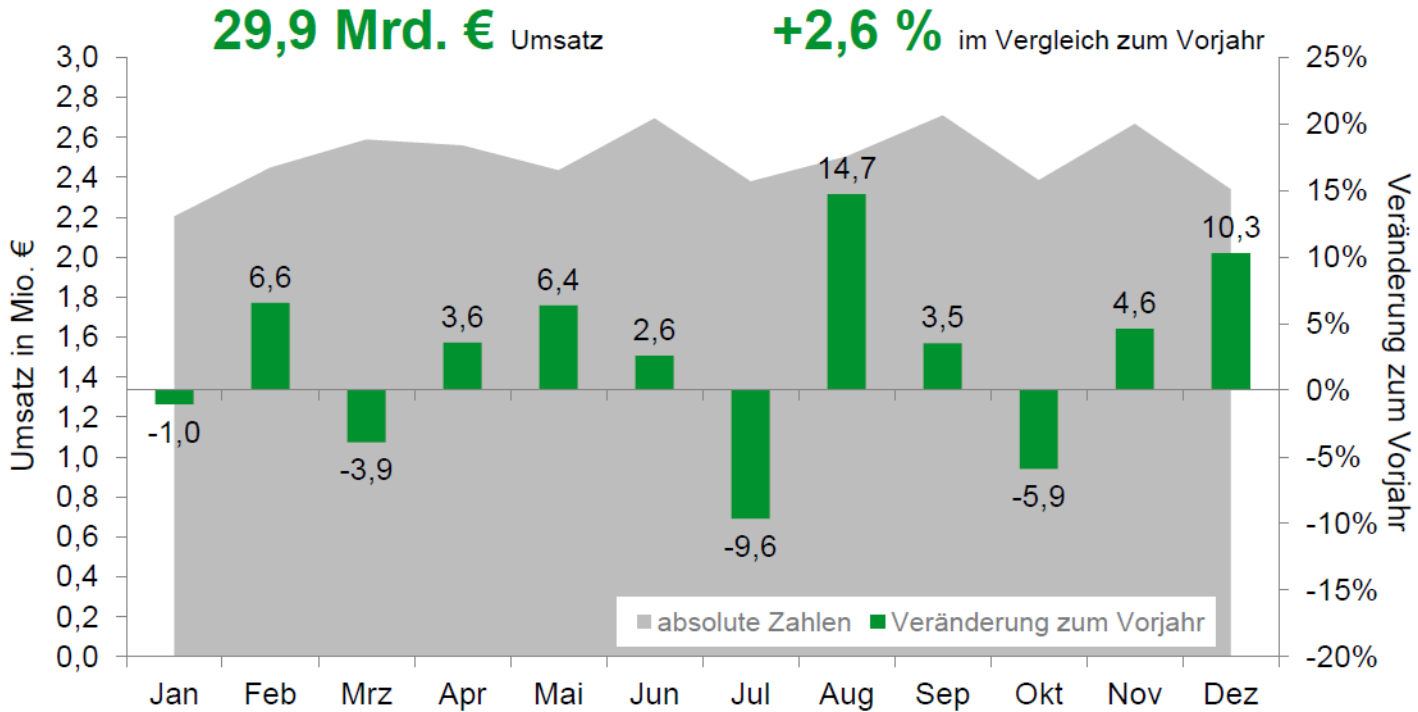
Entwicklung Thüringen 2016 - Beschäftigte



Die Statistik umfasst Betriebe mit 50 und mehr Beschäftigten.

Quelle: Thüringer Landesamt für Statistik;
IWT - Institut der Wirtschaft Thüringens GmbH

Entwicklung Thüringen 2016 - Umsatz

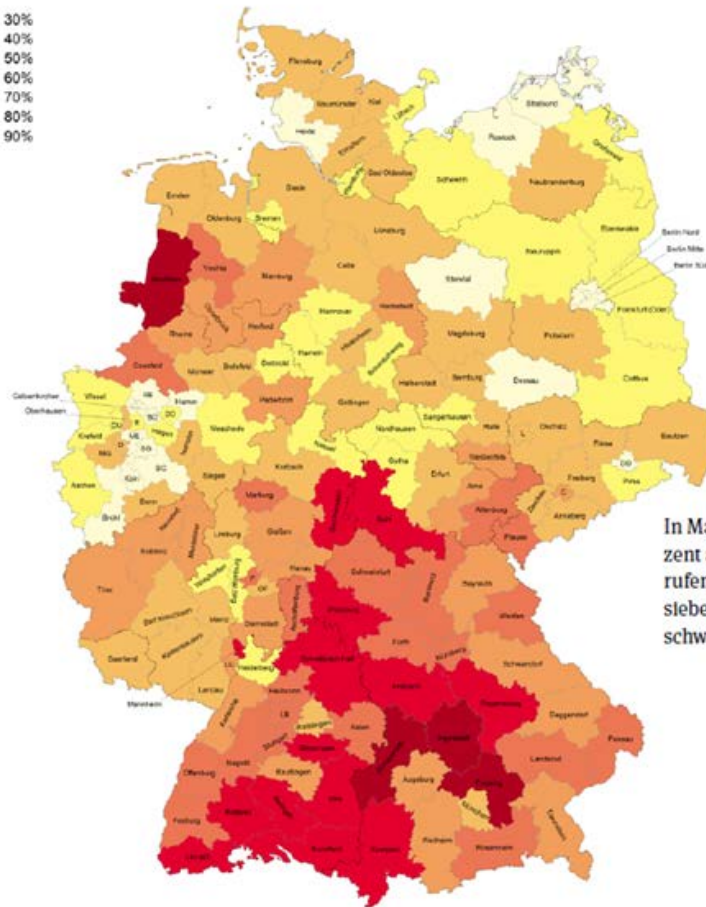
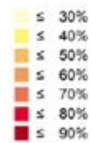


Die Statistik umfasst Betriebe mit 50 und mehr Beschäftigten.

Quelle: Thüringer Landesamt für Statistik;
IWT - Institut der Wirtschaft Thüringens GmbH

Abbildung 3-1: Regionale Engpassquote 2016


Anteil Stellen in Engpassberufen



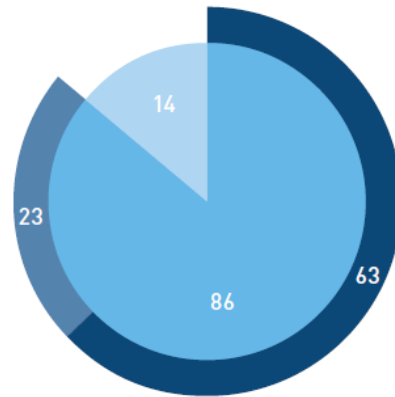
In Marburg waren 2016 68 Prozent aller Stellen in Engpassberufen ausgeschrieben. D.h. etwa sieben von zehn Stellen waren schwer zu besetzen.

ANZAHL ZEITARBEITNEHMER AUF NIEDRIGEM NIVEAU

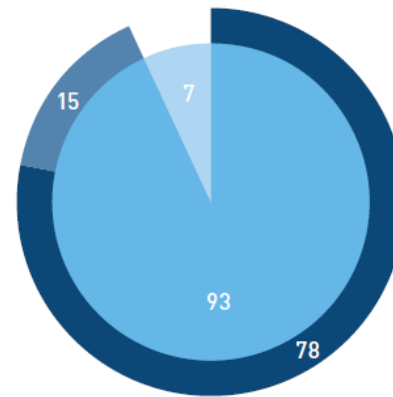
Beschäftigungsformen, 31. Dezember 2015



Beschäftigte insgesamt, in %



Zeitarbeitnehmer, in %



- Vollzeit
- sozialversicherungspflichtig Beschäftigte
- Teilzeit
- ausschließlich geringfügig Beschäftigte

Fachkräfteengpässe in Unternehmen

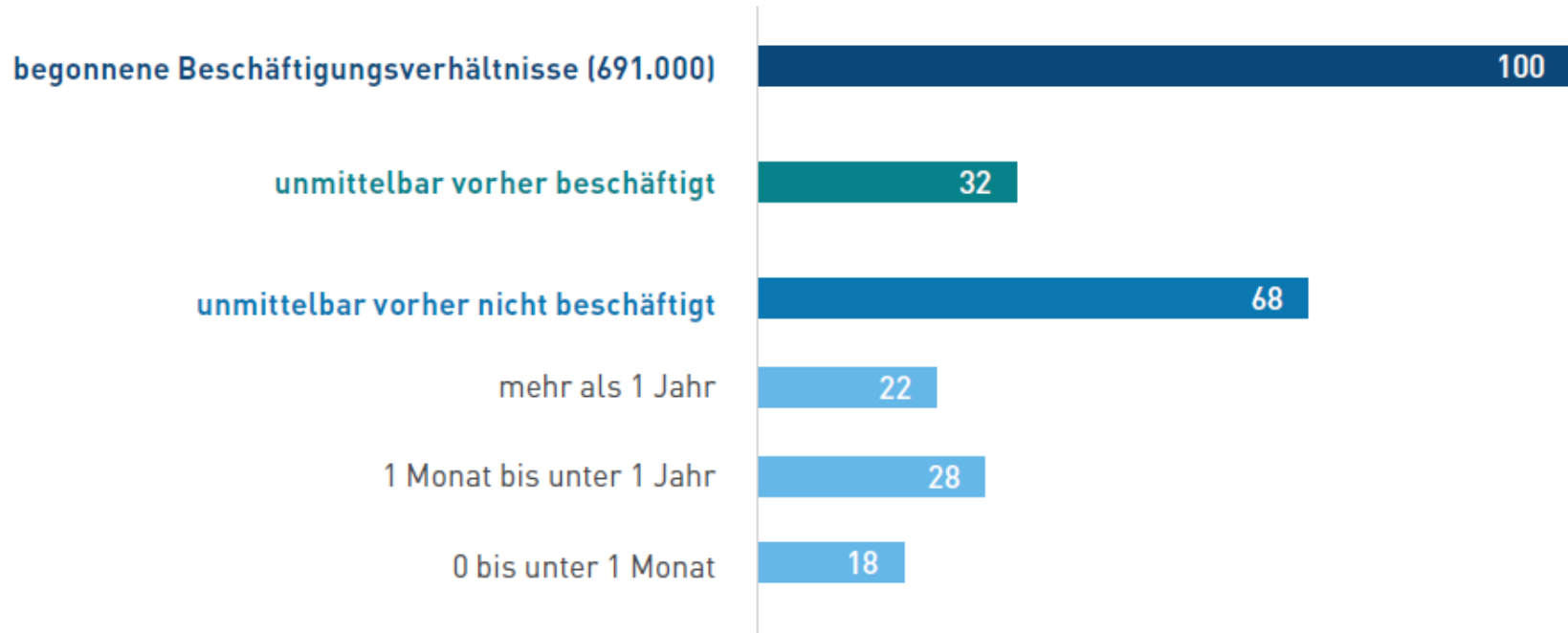
Regionale Fachkräftesituation und Mobilität



Studie 2/2017
Institut der deutschen Wirtschaft Köln

ZEITARBEIT BIETET CHANCEN

Begonnene Zeitarbeitsverhältnisse nach dem vorangegangenen Beschäftigungsstatus, 2. Halbjahr 2015, Anteile in %



Quelle: Bundesagentur für Arbeit, 2016

Vielen Dank für Ihre Aufmerksamkeit.